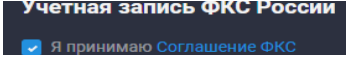




**Для того, чтобы принять участие в соревновании
«Dota Auto Chess Resf Cup Premium», необходимо:**

1. Стать участником программы «КИБЕРСПОРТСМЕН ФКС РОССИИ». Инструкция по регистрации в программе находится по [ссылке](#).
 2. Быть в возрасте 14 лет или старше.
 3. Зайти на турнирную платформу <https://esports.mail.ru>, если у вас уже есть аккаунт. Если же аккаунта нет, вам необходимо зарегистрироваться на турнирной платформе.
 - 3.1. После регистрации, откройте меню вашего профиля и нажмите на вкладку [«Редактировать»](#).
Заполните следующие поля: «Никнейм» / «Пол» / «Страна» / «Имя» / «Фамилия» / «Отчество» / «Дата рождения» / «Discord, или Skype». После заполнения полей и принятия политики турнирной площадки – нажмите «Сохранить». Если все данные введены корректно, в вашем профиле появятся внесенные вами информация.
! Паспортные данные указывать не надо.
 - 3.2. Прокрутите вниз до вкладки «Учетная запись ФКС», ознакомьтесь и примите соглашение  и привяжите вашу учетную запись программы «КИБЕРСПОРТСМЕН ФКС РОССИИ».
 - 3.3. Прокрутите вниз до вкладки «Привязанные игры», и привяжите ваш Steam аккаунт. Для этого нажмите «Привязать аккаунт Dota_2»

 - 3.4. После успешной привязки аккаунта вам остается только создать свою команду или присоединиться к уже существующей.
- В связи с особенностью турнирной платформы вам необходимо создать свою «Команду» по Dota 2 на 1 игрока. В названии команды укажите ваш игровой никнейм.
- Для создания команды, меню вашего профиля и нажмите на вкладку [«Мои команды»](#). Далее, нажмите создать команду, заполните поля согласно [Примеру](#) и нажмите сохранить.

3.5. После успешного создания команды вы готовы регистрироваться на соревнование. Откройте вкладку **ТУРНИРЫ**, выберите игру Dota 2



. В появившихся соревнованиях выберите нужное, ознакомьтесь с его описанием и правилами, после чего регистрируйтесь.

УДАЧИ!